

خدمات پرداخت و  
شناسه بانکی همراه  
mobilt bank-ID



Region  
Östergötland

از طریق اینترنت و با دستگاه توکن  
امنیتی (säkerhetsdosa) وارد حساب  
بانکی خود شوید.

<https://demo.swedbank.se/app/ib/logga-in/>




وبسایت swedbank را باز کنید <http://www.swedbank.se>

بر روی گزینه Logga in در قسمت بالا سمت راست صفحه کلیک کنید.

برای شناسایی خود به سیستم از توکن امنیتی خودتان استفاده کنید.

**(توکن امنیتی و کارت بانکی خود را بروشی امن نگهداری کنید)**

- شماره شناسایی شخصی خود را وارد نموده گزینه "توکن امنیتی" و یا "توکن امنیتی متصل به شرکت" را انتخاب نمایید.
- بر روی گزینه Logga in کلیک کنید.
- از طریق فشردن دکمه آبی توکن امنیتی را بکار بیاندازید.
- یک تصویر کنترل امنیتی (kontrollbild) بر روی صفحه نمایشگر رایانه یا تلفن همراه نمایان می‌شود. دوربین توکن امنیتی را در برابر تصویر کنترل امنیتی بگیرید



- PIN-kod خود را در توکن امنیتی وارد کرده و بر روی "OK" فشار دهید.

- اکنون در نمایشگر توکن امنیتی شماره شناسایی شخصی شما همراه با این اطلاعات نمایش داده می‌شود که شما می‌خواهید هویت خود را برای Swedbank och Sparbankerna اثبات نمایید. از طریق فشار دادن "OK" این امر را تایید نمایید.
- دوباره در نمایشگر توکن امنیتی همان متن همراه با یک کد یکبار مصرف دیده می‌شود. کد یکبار مصرف را در فضای خالی مربوطه در بانک اینترنتی یا اپلیکیشن وارد کنید. بر روی گزینه fortsätt فشار دهید.
- اکنون شما وارد سیستم شده‌اید.

قبض‌های خود را از حساب بانکی خود در اینترنت پرداخت کنید.

<https://www.youtube.com/watch?v=Mqr4h-K5mJU>



در قبض مربوطه همه اطلاعات لازم برای پرداخت کردن را می‌یابید: روال پرداخت (bankgiro, plusgiro)، شماره حساب دریافت کننده، مبلغ، کد مرجع پرداخت (OCR nummer) و آخرین مهلت پرداخت.

Öresutjämnning

Totalbelopp exkl moms	Moms	Energiskatt exkl moms
308,75 kr	77,19 kr	56,88 kr

Oss tillhanda senast 2012-01-31 386 kr

Vattenfall Kundservice AB  
Box 1006  
901 20 Umeå  
E-post: kundservice@vattenfall.com

Telefon 020-82 00 00  
Telefax 090-15 99 90

Momsreg Nr SE556529706501  
Innehar F-skattesedel

Plusgiro 413 13 00-8  
Bankgiro 5110-8348

Bank Nordea Bank AB  
S-105 71 Stockholm

BIC(SWIFT) NDEASESS  
IBAN Nr SE74 9500 0099 6042 0384 9767

**bankgirot** **Bankgiro , روال پرداخت plusgiro**

INBETALNING/GIRERING AVI  
Inbet. avgift (ifylls av banken)

**OCR**

Vid betalning på annat sätt än med denna avi skall du ange nedanstående Referensnr.

Betalningsavsändare  
Kundnummer: 2000359720  
Ghaidaa Alwan

**Fakturans belopp oss tillhanda senast 2012-01-31**

Referensnummer 52900115365148  
Anges alltid vid betalning

Till bankgiro nr 5110-8348  
Betalmottagare Vattenfall Kundservice AB

VAR GOD GÖR INGA ÄNDRINGAR MEDDELANDEN KAN INTE LÄMNAS PÅ AVIN DEN AVLÄSES MASKINL

Referensnr	Kronor	öre	
52900115365148 #	386	00	3 >

**OCR** **مبلغ** **شماره حساب دریافت کننده**

51108348 #4



# قبض دارای OCR و یا بدون آن

## دارای OCR

Tillbaka Ny betalning

Steg 1/4: Fyll i följande fält

Från Företagskonto  
1234-5, 678 912 345-6 50 000,00 kr >

Till STIFTELSEN MIN STORA DAG  
BG 900-5133 >

Belopp  
Kr

Förfalldatum  
?

Välj referens  
OCR Meddelande

1234567890

Egen notering

## بدون OCR

Tillbaka Ny betalning

Belopp  
500 Kr

Förfalldatum  
2013-03-11 ?

Välj referens  
OCR Meddelande

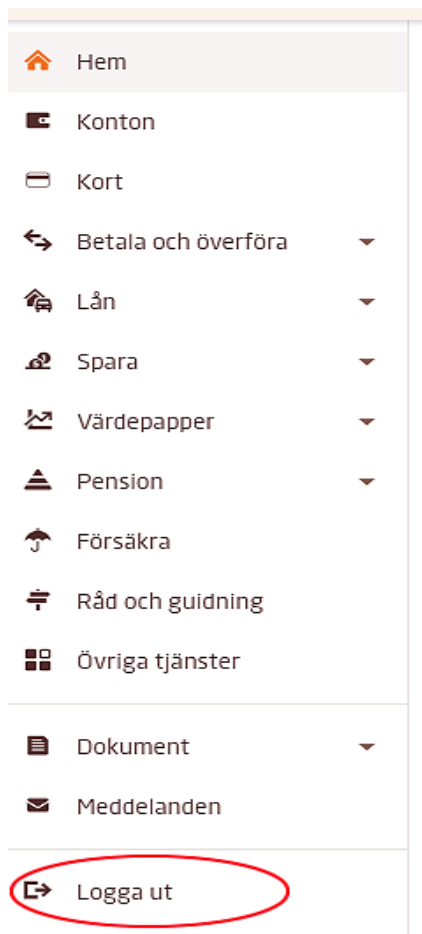
gåva

Egen notering  
gåva

Lägg till

Avbryt

هنگامی که کارتان تمام شد از طریق کلیک کردن بر روی **Logga ut** در پایین منوی سمت راست از سیستم خارج می‌شوید.



## کارت بانکی خود را برای خرید اینترنتی باز نموده/ببندید.

- برای اینکه بتوانید در اینترنت با کارت خود خرید نمایید، بایستی کارت خود را برای خرید اینترنتی باز کنید که اینکار را براحتی در بانک اینترنتی یا اپلیکیشن بانک انجام می‌دهید.
- اگر یک کارت بانکی کاملاً جدید دریافت نموده‌اید قبل از باز کردن آن برای خرید اینترنتی ابتدا بایستی کارت را فعال نمایید. کارت بانکی جدید خود را اینگونه فعال می‌نمایید.
- بمحض آنکه کارت خود را برای خرید اینترنتی باز کردید می‌توانید شروع به استفاده از آن در اینترنت نمایید. نزد فروشگاه‌هایی که به سیستم Mastercard Identity Check متصل شده‌اند لازم است خرید خود را با Mobilt BankID تایید نمایید. اگر امکان استفاده از Mobilt BankID را ندارید می‌توانید بجای آن خرید خود را با کلمه رمز و پیامک تایید نمایید.
- <https://www.swedbank.se/privat/kort-och-betala/kort/sa-fungerar-ditt-kort/handla-med-kort-pa-natet/oppna-stang-ditt-kort-for-internetkop.html>

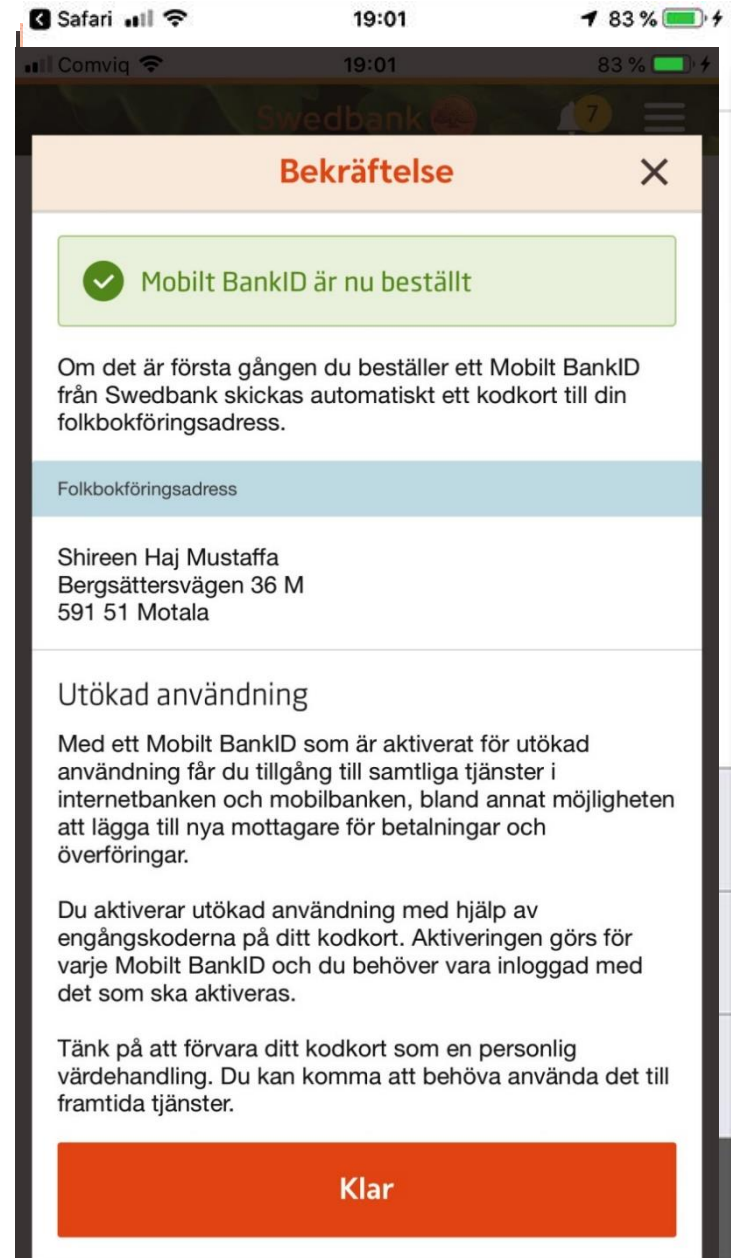


دریافت شناسه الکترونیکی همراه  
mobilt bank-ID



# Mobilt bank ID

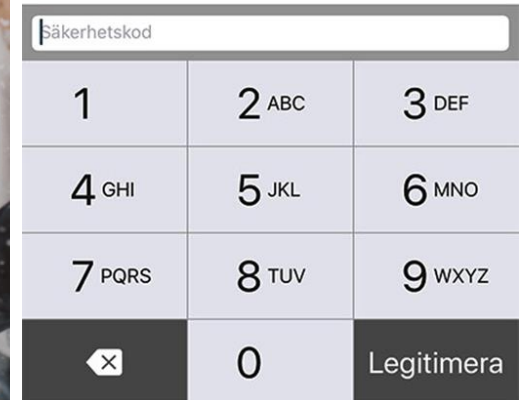
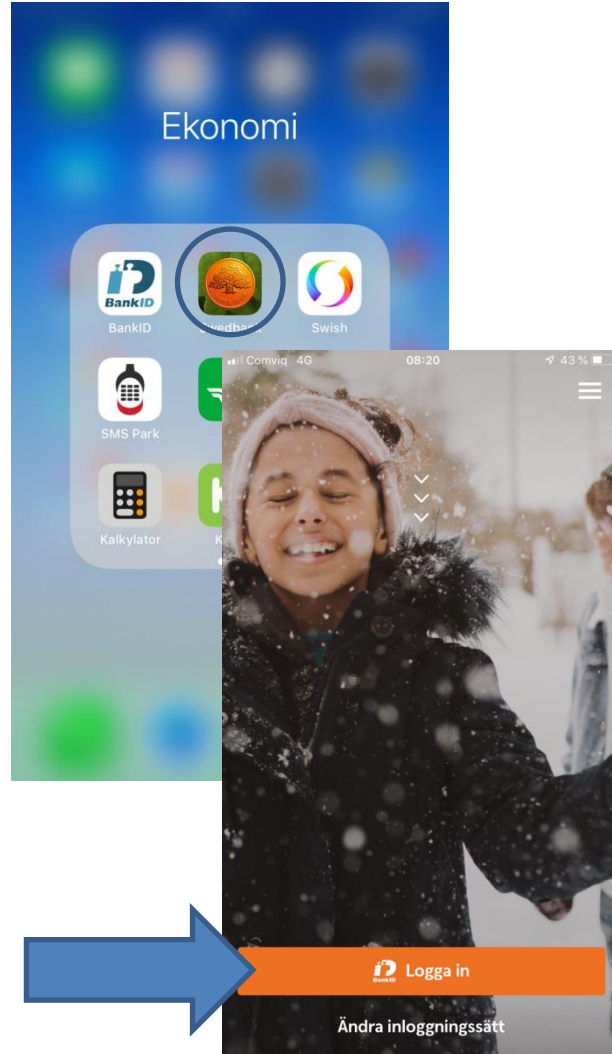
- بر روی inställningar کلیک کنید
- مدیریت خدمات Mobilbank ID
- سفارش Mobil bank ID
- اقدام جهت تایید
- کد خود را بنویسید
- دریافت bank ID
- شروع کنید
- یک کد انتخاب نموده و آن را تایید نمایید.
- از طریق گزینه klar پایان ببرید



از طریق bank-ID وارد حساب  
بانکی خود شوید

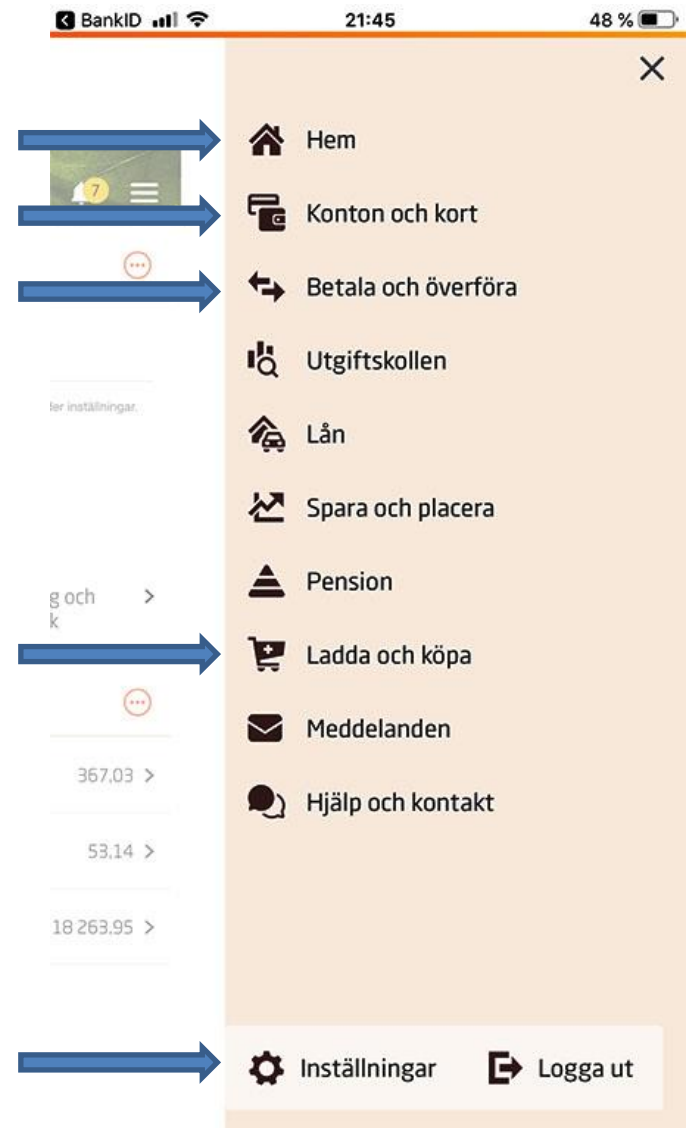
# اپلیکیشن Swedbank

بر روی گزینه logga in کلیک کنید  
کد شخصی خود را در  
bank ID بنویسید  
بر روی گزینه Legitimera کلیک کنید



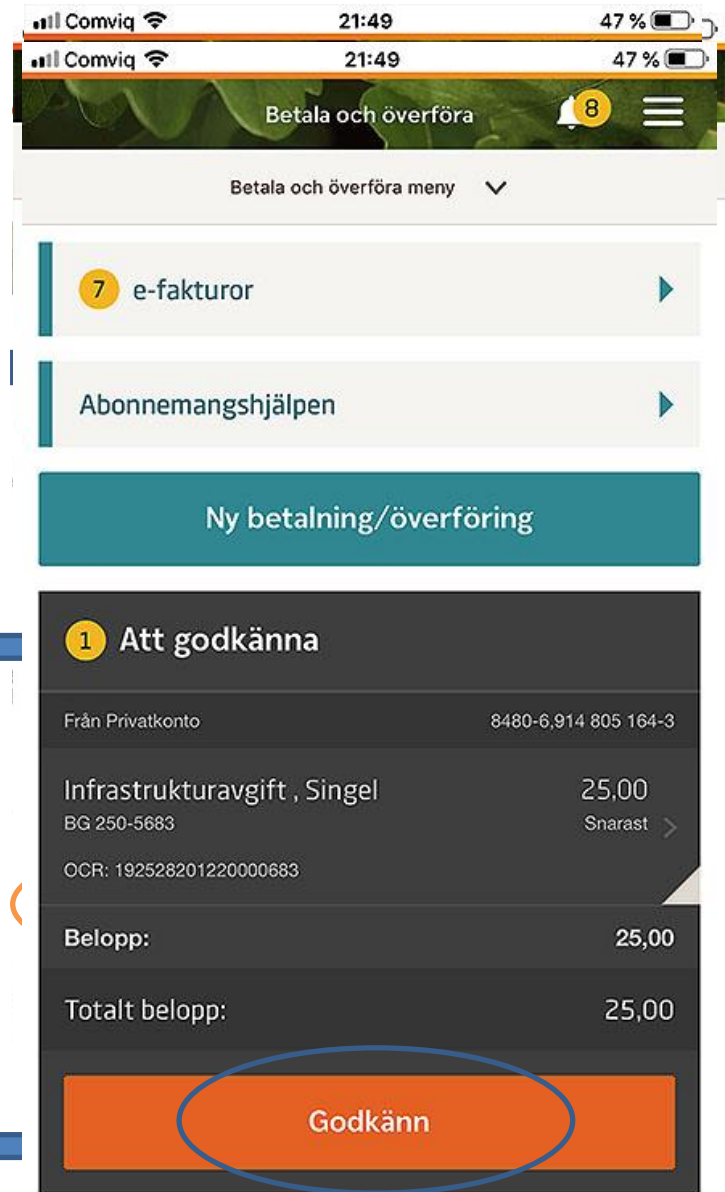
# منوی اپلیکیشن Swedbank

- در اینجا موجودی، حساب بانکی و فاکتورهای الکترونیکی خود را می بینید
- همه حساب های بانکی خود (حساب بانکی کودکان، حساب پس انداز)
- قبض های خود را پرداخت نموده یا پول انتقال دهید.
- شارژ تلفن نقدی (kontantkort) خریداری کنید
- تنظیمات



# پرداخت قبوض

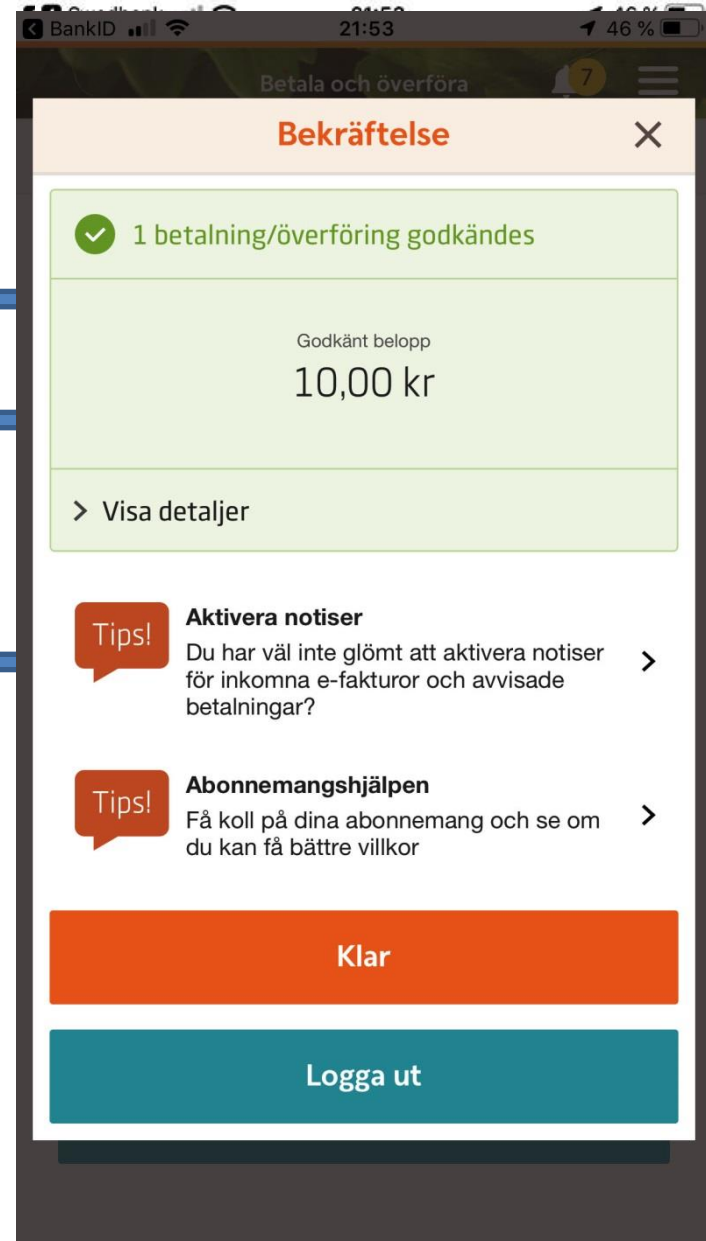
- گزینه **Betala och överföra** را انتخاب کنید
- حساب بانکی که می‌خواهید پرداخت از آن انجام شود را انتخاب نمایید
- برای اسکن کردن همه اطلاعات مانند **OCR**، نام دریافت کننده و مبلغ از دوربین استفاده نمایید.
- بر روی گزینه **klar** فشار دهید
- اضافه نمایید
- تایید نمایید





# انتقال پول

- گزینه Betala och överföra را انتخاب کنید
- حساب بانکی که می‌خواهید انتقال پول از آن انجام شود را انتخاب نمایید
- فردی که می‌خواهید انتقال برای او انجام گیرد را انتخاب نمایید
- مبلغ
- بر روی گزینه lägg till فشار دهید
- تایید نمایید
- بر روی bank id kod فشار داده و امضاء نمایید
- از طریق فشار دادن گزینه klar پایان ببرید



# Swish

با Swish می‌توانید از طریق شماره تلفن همراهتان که به شماره حساب بانکی شما متصل است سریع و مطمئن پول ارسال و دریافت نمایید. پول مذکور مستقیماً پرداخت می‌شود - حتی اگر دریافت کننده بانک دیگری داشته باشد.

- بر روی گزینه فشار Betala

دهید

- شماره تلفن

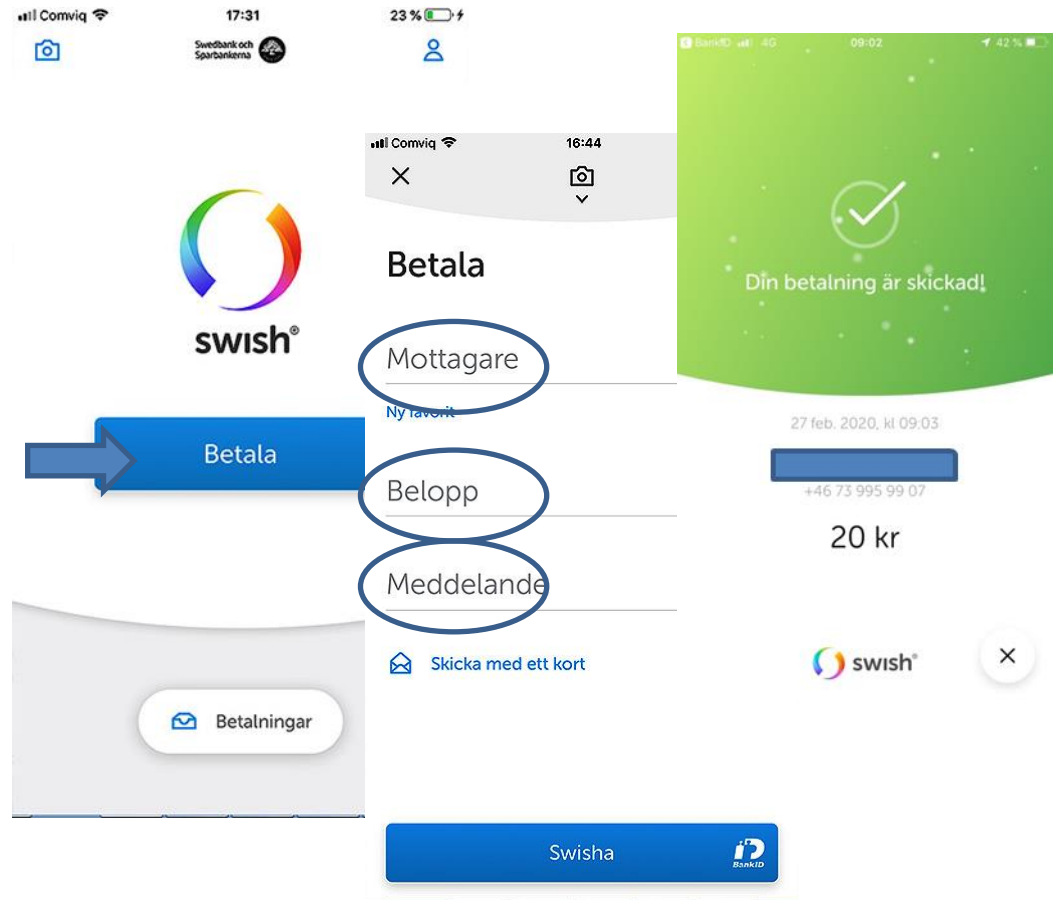
دریافت

کننده را

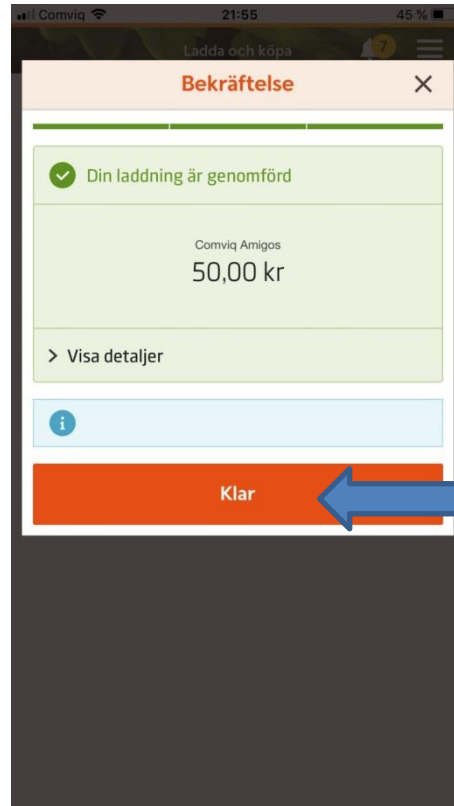
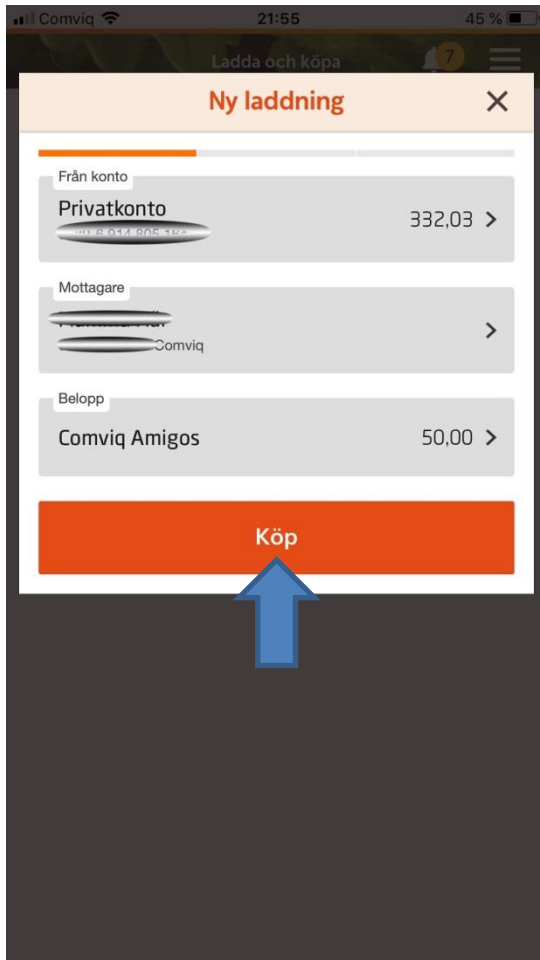
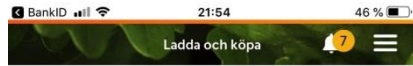
بنویسید

- مبلغ

- سوشیش نمایید



# شارژ کارت تلفن نقدی



- بر روی این گزینه کلیک کنید: ladda ditt kontantkort
- حساب بانکی که می خواهید پرداخت پول از آن انجام شود، نام دریافت کننده و مبلغ مربوطه را انتخاب نموده و بر روی گزینه köp فشار دهید
- بر روی گزینه klar فشار دهید

فراموش نکنید که از سیستم بانکی خارج شده و  
قبل از خاموش کردن رایانه مرورگر اینترنتی را  
ببندید!